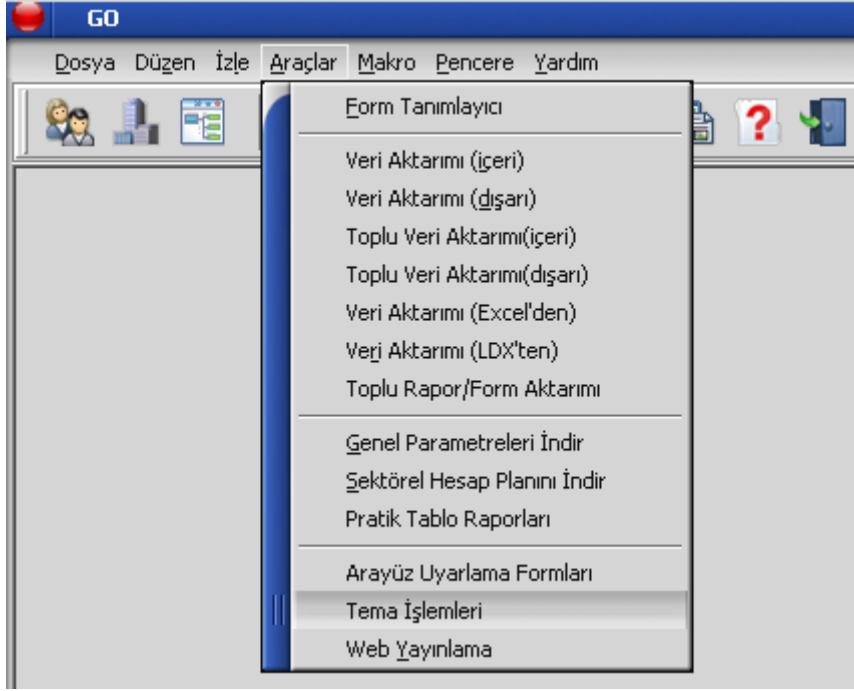


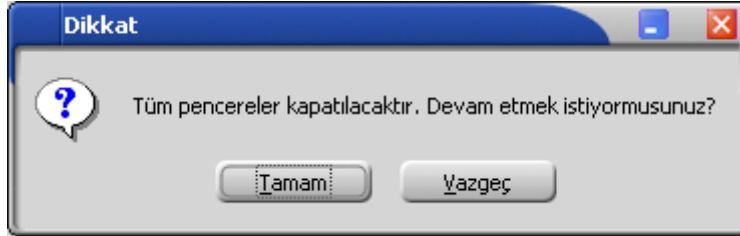
Ürün : GO
Bölüm: Genel

TEMA İŞLEMLERİ

Go programında, kişiselleştirme kapsamında menü renk seçenekleri kullanıcı tarafından belirlenebilmektedir. Seçimler sonucu oluşacak renklendirmenin izlenebilmesi için ön izleme imkanı bulunmaktadır. Tema işlemleri kapsamında yapılacak bu işlem, Araçlar menüsü altında bulunmaktadır.



Tema işlemleri için öncelikle tüm pencerelerin kapatılması gerekmektedir. Bu işlem program tarafından yapılmaktadır.

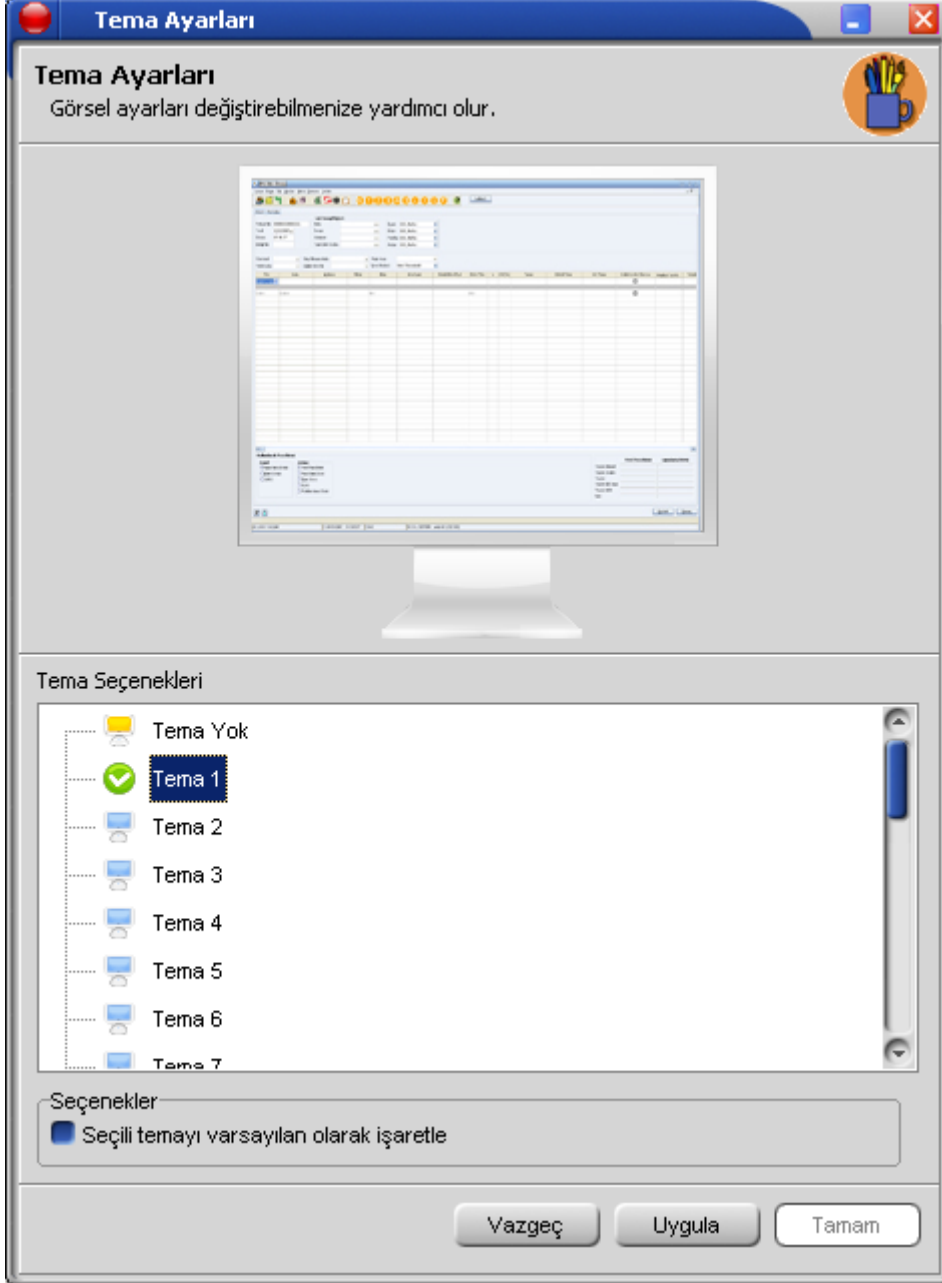


Doküman No : GO-16500002
Tarih : 24.04.2007
Konu : Tema İşlemleri
Revizyon No :
Revizyon Tarihi :

DESTEK DOKÜMANI

Ürün : GO
Bölüm: Genel

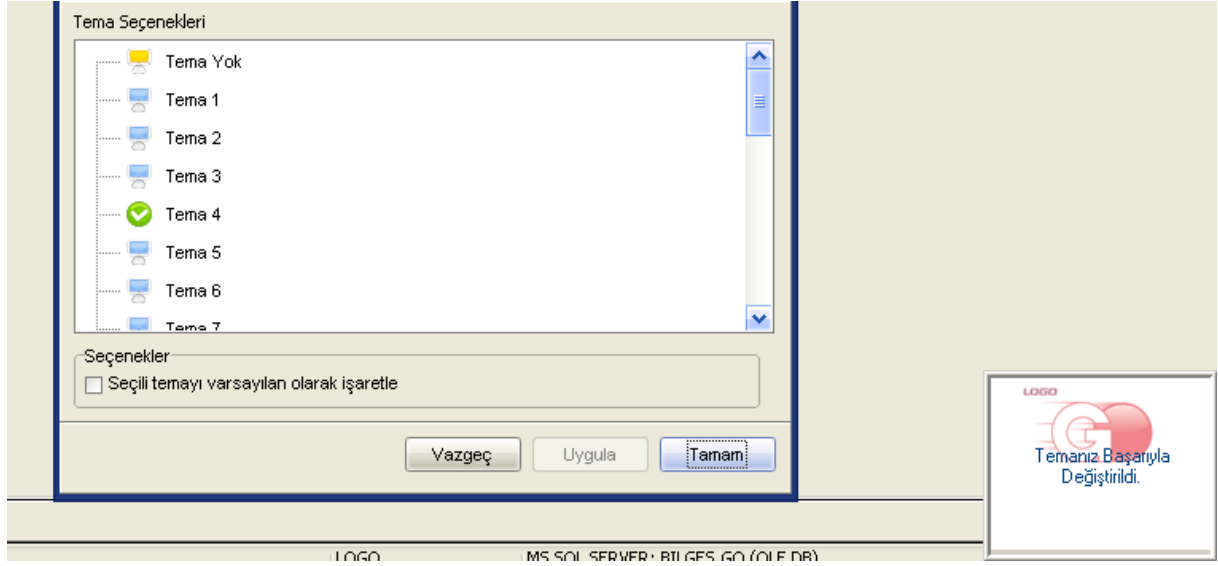
Tema Ayarları penceresinde, mevcut 23 adet tema arasından seçim yapılabilmektedir. Karar aşamasından sonra uygula butonu ile tema değiştirilmiş olacaktır.



Uygula seçeneğinin ardından temanın başarıyla değiştirildiği uyarısı alınacak ve görsel ayarlama tamamlanmış olacaktır.

Doküman No : GO-16500002
Tarih : 24.04.2007
Konu : Tema İşlemleri
Revizyon No :
Revizyon Tarihi :

Ürün : GO
Bölüm: Genel



Önemli not : Yapılan tema değişikliğinin programdan çıkıp girince de geçerli olması için uygula işleminden önce, Seçenekler kısmındaki “Seçili temayı varsayılan olarak işaretle” kutucuğu kullanılmalıdır.

Doküman No : GO-1650002
Tarih : 24.04.2007
Konu : Tema İşlemleri
Revizyon No :
Revizyon Tarihi :